



TİM ONLINE İŞLEMLER KULLANIM KILAVUZU

1 İÇİNDEKİLER

1. Kayıt Ol.....	3
1.1. İhracatçı Firma Yetkilisi Kayıt İşlemi.....	4
1.2. Gümrük Müşaviri Kayıt İşlemi	8
2. Şifre Oluşturma	12

Ön Bilgilendirme

TİM Online İşlemler Sistemi hizmete girmiştir.Öncelikli olarak dikkat edilmesi gereken hususlar aşağıdadır.

- Bağlantılarda sorun yaşamamanız için kablosuz bağlantı kullanıyorsanız, bağlantı kopma sorunlarına karşı kablolu bağlantı önerilir.
- İnternet tarayıcısı olarak Google Chrome , Mozilla Firefox tarayıcılarını kullanmanız tavsiye edilir, İnternet Explorer desteklememektedir.

1. Kayıt Ol

<https://online.tim.org.tr/login> linkinden giriş yaparak **kayıt ol** butonuna tıklayınız.

TİM TÜRKİYE İHRACATÇI FİRMA MECLİSİ

ONLINE İŞLEMLER

GİRİŞ YAPIN

KULLANICI ADI
E-posta adresinizi girin

ŞİFRE
Şifrenizi girin

Beni Hatırla [Şifremi unuttum](#)

giriş

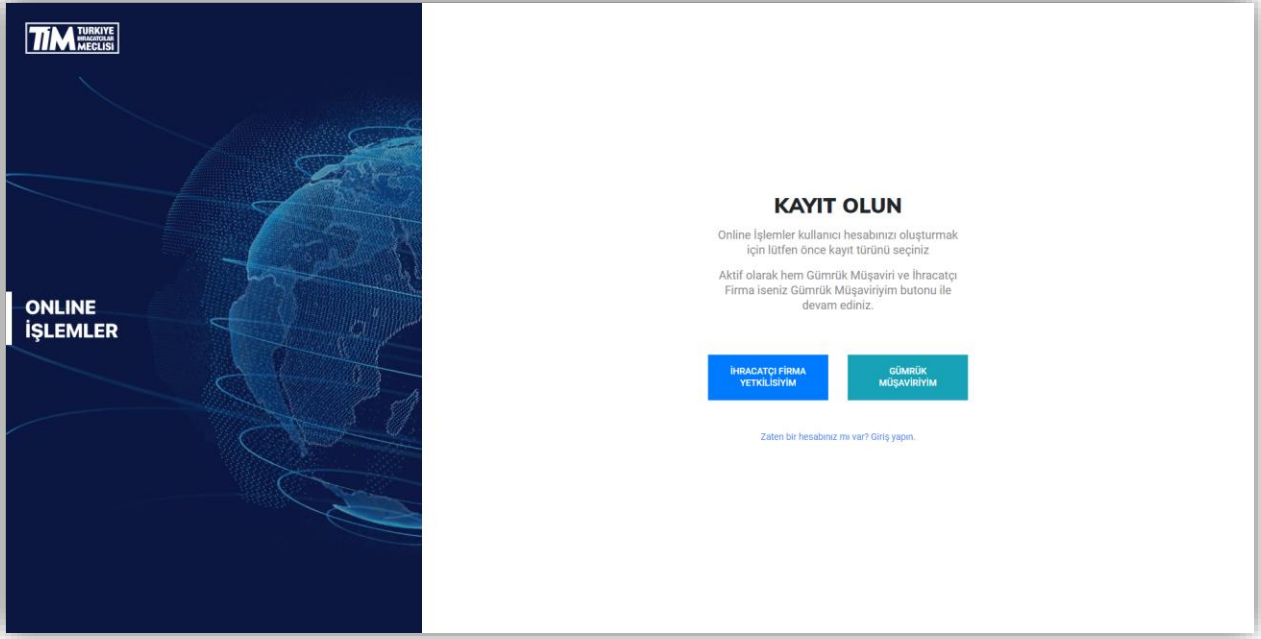
ya da

KAYIT OL

Bu site Google reCAPTCHA ile korunmaktadır.
Gizlilik Bildirimi | Kullanım Koşulları

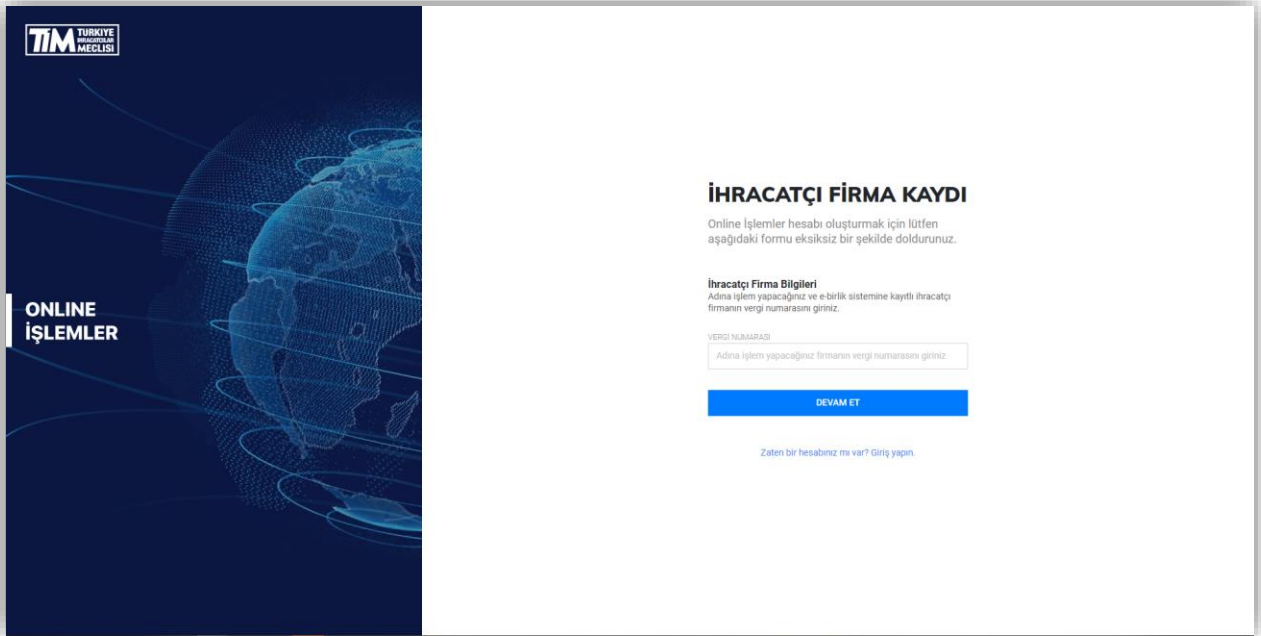
Online işlemler kullanıcı hesabınızı oluşturmak için kayıt türünü seçiniz. 2 tip kayıt türü vardır; İhracatçı Firma Yetkilisi ve Gümrük Müşaviri.

Aktif olarak hem Gümrük Müşaviri ve İhracatçı Firma iseniz Gümrük Müşaviriyim butonu ile devam ediniz.



1.1. İhracatçı Firma Yetkilisi Kayıt İşlemi

İhracatçı Firma Yetkilisiyim butonuna tıklayınız. E-birlik sisteminde kayıtlı ihracatçı firmanın vergi numarasını giriniz ve devam et butonuna tıklayınız.



Eğer vergi numaranız doğruysa firma unvanı ve vergi numaranızın bulunduğu ekrana yönlendirileceksiniz. Bilgilerinizi kontrol ettikten sonra devam et butonuna tıklayarak bir sonraki adıma geçebilirsiniz.

TİM TÜRKİYE İHRACAT MECLİSİ

ONLINE İŞLEMLER

İHRACATÇI FİRMA KAYDI

Lütfen üyelik başvurunuzda devam etmek için aşağıdaki bilgilerin doğruluğundan emin olun.

İhracatçı Firma Bilgileri
Kaydınızın ilişkilendirileceği firma bilgileri

FİRMA UNVANI: SAN. TİC. A. Ş.

VERGİ NUMARASI: [REDACTED]

[Değiştir](#)

[DEVAM ET](#)

Zaten bir hesabınız mı var? Giriş yapın.

Hesap oluşturabilmek için kişisel bilgilerinizi belirtin. Bu alanda belirtilen bilgilerin sonraki adımda yüklemeniz gereken yetkilendirme belgesinde belirtilen bilgiler ile aynı olması gerekmektedir. Yetkilendirme belgesi ve gerekli belgeler aşağıda belirteceğiniz e-posta adresinize gönderilecektir. Üyeliliğinizin tamamlanabilmesi için e-posta adresinizi doğru girdiğinizden emin olun. Cep Telefonu bilgisi başında 0 olacak şekilde ve 11 haneli olarak girilmelidir.

TİM TÜRKİYE İHRACAT MECLİSİ

ONLINE İŞLEMLER

İHRACATÇI FİRMA KAYDI

FİRMA: [REDACTED]

Üyelik Bilgileri
Hesap oluşturabilmek için kişisel bilgilerinizi belirtin. Bu alanda belirtilen bilgilerin sonraki adımda yüklemeniz gereken yetkilendirme belgesinde belirtilen bilgiler ile aynı olması gerekmektedir. Yetkilendirme belgesi ve gerekli belgeler aşağıda belirteceğiniz e-posta adresinize gönderilecektir. Üyeliliğinizin tamamlanabilmesi için e-posta adresinizi doğru girdiğinizden emin olun.

AD SOYAD: [REDACTED]

T.C. KİMLİK NUMARASI: [REDACTED]

E-POSTA ADRESİ: [REDACTED]

CEP TELEFONU: [REDACTED]


MÜCA İTİFAK FİRMA YETKİLİSİ: İTİFAK FİRMA yetkilisi seçiniz

[DEVAM ET](#)


Zaten bir hesabınız mı var? Giriş yapın.

Kaydınız alındıktan sonra Online İşlemler Üyelik Başvurunuzu tamamlayabilmeniz için gerekli bilgiler e-posta adresinize gönderilecek. **E-postayı gelen kutunuzda göremiyorsanız önemsiz e-postalar**

klasörünüzü de kontrol etmeyi unutmayın. Eğer yanlış e-posta adresi girdiysezeniz yeniden başvuru yapabilirsiniz. Eğer e-posta size ulaşmadıysa yönergeleri tekrar gönder butonuna tıklayabilirsiniz.



ONLINE İŞLEMLER



KAYDINIZ ALINDI

Başvuru Dosyalarınızı Yükleyin

Online İşlemler Üyelik Başvurunuzu tamamlayabilmemiz için gerekli bilgiler e-posta adresinize gönderildi. E-postaya gelen kutunuzda göremiyorsanız bizi e-postalar klasörünüzü de kontrol etmeyi unutmayın. Eğer yanlış e-posta adresi girdiysezeniz yeniden başvuru yapabilirsiniz.

Yönergeler size ulaşmadı mı?

TEKRAR GÖNDER


Zaten bir hesabınız mı var? Giriş yapın.


Pzt 4.01.2021 17:27

TİM - Online İşlemler <onlineislemler@timexpo.net>
Online İşlemler Üyelik Talebiniz

To

If there are problems with how this message is displayed, click here to view it in a web browser.

 Başvuru Dilekçesi - [redacted].pdf
167 KB



ONLINE İŞLEMLER

Merhaba [redacted],

[redacted] firması adına yapmış olduğunuz TİM - Online İşlemler üyelik talebinizi tamamlamak için aşağıda belirtilen belgeleri sisteme yükleyerek onaya göndermeniz gerekmektedir.

Yüklenecek Belgeler

Başvuru Dilekçesi
Diğer yer alan başvuru dilekçesini firma kaşesi ile kajeleyip firma yetkisine imzalatın

İmza Sirküleri
Başvuru dilekçesini imzalattığınız firma yetkisine ait imza sirküleri

7 gün içinde doldurulup gönderilmeyen başvuru talepleri sistem üzerinden silinecektir. Süresi geçen başvuru talepleriniz için yeniden Kayıt Ol aşığı başlatmanız gerekmektedir.

SİSTEM İNTERNET EXPLORER TARAYICISINI DESTEKLEMEMEKTEDİR.

DOSYALARINIZI YÜKLEYİN

Türkiye İhracatçılar Meclisi
Diy. Ticaret Kompleksi C/26 Kat Kat: 8 Blok Nispetiye, Beşiktaş/İstanbul/Türkiye
www.tim.org.tr | tim@tim.org.tr | +90 212 454 04 90

ALO TİM
444 0 846

Üyelik dilekçesi alanına, mail ekinde yer alan üyelik dilekçesini firma kaşesi ile kaşeyip firma yetkilisine imzalattıktan sonra yükleyiniz.

İmza sirküleri alanına, üyelik dilekçesini imzalattığınız firma yetkilisine ait imza sirkülerini yükleyin.

Yüklenecek Belgeler **JPEG, JPG ,PNG** ya da **PDF** formatında ve en fazla **5MB** boyutunda olmalıdır.

The screenshot shows a web interface for the 'ONLINE İŞLEMLER' (Online Operations) section of the TIM (Türkiye İhracatçı Birlikleri) website. The left sidebar features the TIM logo and the text 'ONLINE İŞLEMLER'. The main content area is titled 'BAŞVURU DOSYALARINI YÜKLEYİN' (Upload Your Application Documents). It displays the application number 'BAŞVURU NO: TIM21-'. Below this, there is a section for 'ÜYELİK DİLEKÇESİ' (Membership Request) with a 'Dosya Ekle' (Upload File) button. Another section for 'İMZA SİRKÜLERİ' (Signature Circular) also has a 'Dosya Ekle' button. A note specifies that documents should be in JPEG, JPG, PNG, or PDF format and under 5MB. At the bottom, there is a checkbox for 'Online İşlemler Kullanım Koşulları, Gizlilik Politikası ve KVKK Aydınlatma Metni' (Terms of Use, Privacy Policy, and KVKK Disclosure Statement) and a blue 'BAŞVURUYU TAMAMLA' (Complete Application) button.

7 gün içinde doldurulup gönderilmeyen başvuru talepleri sistem üzerinden silinecektir. Süresi geçen başvuru talepleriniz için yeniden Kayıt Ol akışı başlatmanız gerekmektedir.

Bu adımı tamamladıktan sonra Online İşlemler Üyelik başvurunuz alınmış olacaktır. Başvurunuz üyesi olduğunuz ihracatçı birlikleri üyelik şubesi tarafından incelenerek her hangi bir sorun olmaması halinde onaylanacaktır. Üyeliğinizin onaylanması sonrasında e-posta adresine Online İşlemler şifre oluşturma linki iletilecektir.

TİM TÜRKİYE İHRACATÇI MECLİSİ

ONLINE İŞLEMLER

BAŞVURUNUZ ALINMIŞTIR

Online İşlemler Üyelik başvurunuz alınmıştır. Başvurunuz üyesi olduğunuz İhracatçı Birlikleri Üyelik Şubesi tarafından incelenerek her hangi bir sorun olmaması halinde onaylanacaktır. Üyelüğünüzün onaylanması sonrasında e-posta adresine Online İşlemler giriş bilgileriniz iletilecektir.

Zaten bir hesabımız mı var? Giriş yapın

1.2. Gümrük Müşaviri Kayıt İşlemi

Gümrük Müşaviriyim butonuna tıklayınız.

TİM TÜRKİYE İHRACATÇI MECLİSİ

ONLINE İŞLEMLER

KAYIT OLUN

Online İşlemler kullanıcı hesabınızı oluşturmak için lütfen önce kayıt türünü seçiniz.

Aktif olarak hem Gümrük Müşaviri ve İhracatçı Firma iseniz Gümrük Müşaviriyim butonu ile devam ediniz.

İHRACATÇI FIRMA YETKİLİSİYİM **GÜMRÜK MÜŞAVİRİYİM**

Zaten bir hesabımız mı var? Giriş yapın.

E-birlik sisteminde kayıtlı gümrük müşaviri firmanın vergi numarasını giriniz ve devam et butonuna tıklayınız.

TİM TÜRKİYE
HUKUKİ VE
MECLİSİ

ONLINE
İŞLEMLER

GÜMRÜK MÜŞAVİRİ KAYDI

Online İşlemler hesabı oluşturmak için lütfen aşağıdaki formu eksiksiz bir şekilde doldurunuz.

Gümrük Müşaviri Bilgileri
Lütfen kaydını yapacağınız gümrük müşaviri firmaya ait bilgileri giriniz.

GÜMRÜK MÜŞAVİRİ VERGİ NUMARASI
Gümrük müşaviri firmaya ait vergi numarasına giriniz

DEVAM ET

Zaten bir hesabınız mı var? Giriş yapın.

Eğer vergi numaranız doğruysa firma unvanı ve vergi numaranızın bulunduğu ekrana yönlendirileceksiniz. Bilgilerinizi kontrol ettikten sonra devam et butonuna tıklayarak bir sonraki adıma geçebilirsiniz.

TİM TÜRKİYE
HUKUKİ VE
MECLİSİ

ONLINE
İŞLEMLER

GÜMRÜK MÜŞAVİRİ KAYDI

Lütfen üyelik başvurunuza devam etmek için aşağıki bilgilerin doğruluğundan emin olun.

Gümrük Müşaviri Bilgileri
Kaydınızın gerçekleştirileceği gümrük müşaviri bilgileri

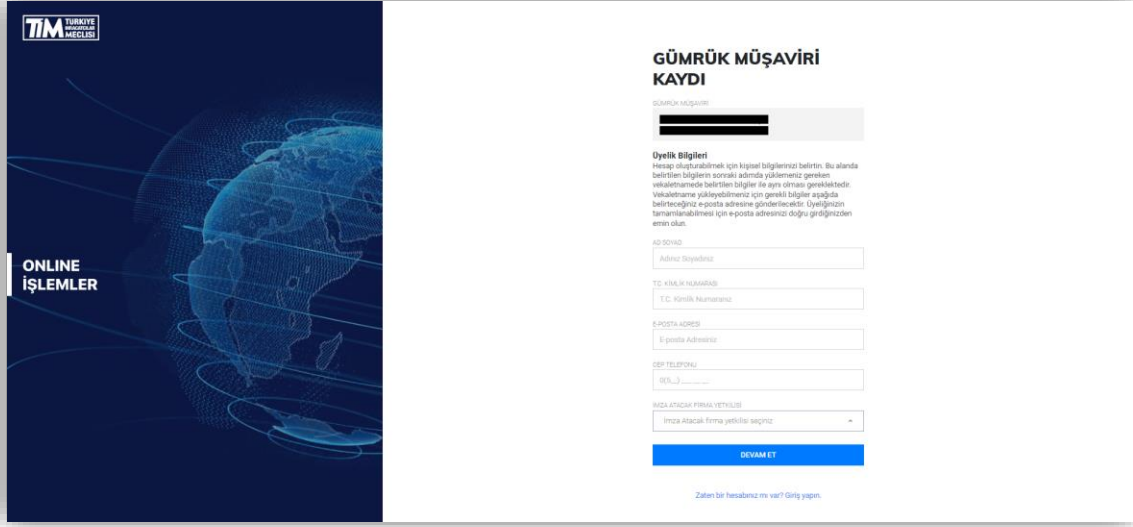
FİRMA UNVANI
VERGİ NUMARASI

Değiştir

DEVAM ET

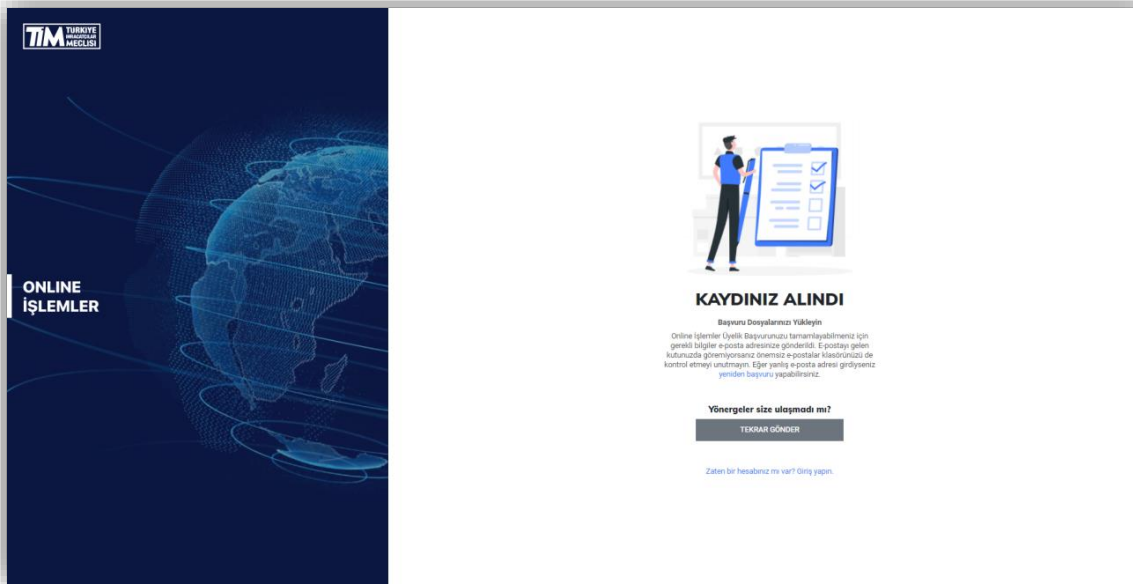
Zaten bir hesabınız mı var? Giriş yapın.

Hesap oluşturabilmek için kişisel bilgilerinizi belirtin. Bu alanda belirtilen bilgilerin sonraki adımda yüklemeniz gereken yetkilendirme belgesinde belirtilen bilgiler ile aynı olması gerekmektedir. Yetkilendirme belgesi ve gerekli belgeler aşağıda belirteceğiniz e-posta adresinize gönderilecektir. Üyeliliğinizin tamamlanabilmesi için e-posta adresinizi doğru girdiğinizden emin olun. Cep Telefonu bilgisi başında 0 olacak şekilde ve 11 haneli olarak girilmelidir.

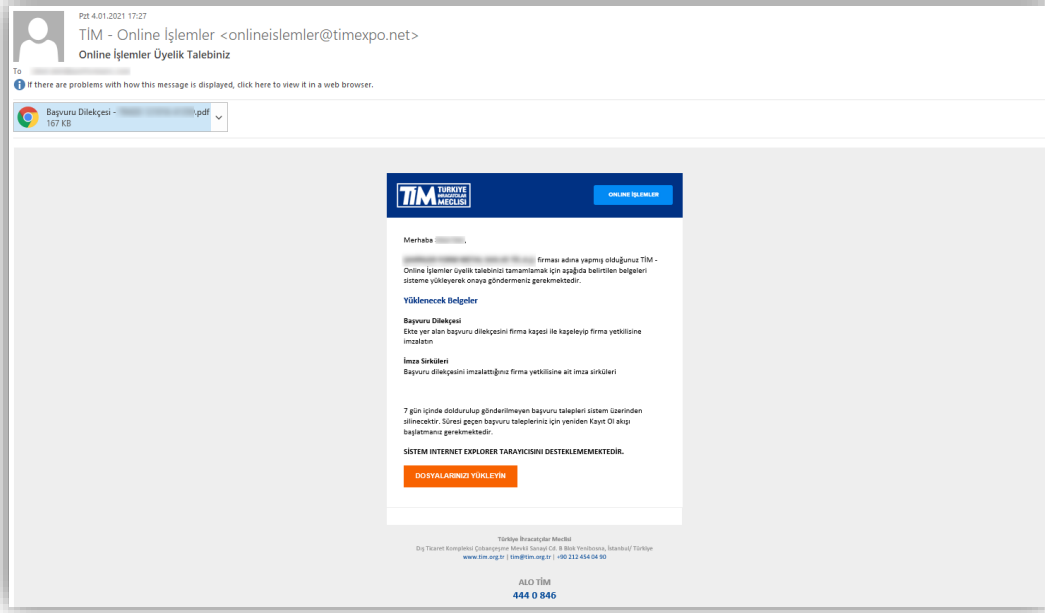


The screenshot shows the 'GÜMRÜK MÜŞAVİRİ KAYDI' (Customs Agent Registration) form. The left sidebar features the TIM logo and 'ONLINE İŞLEMLER' (Online Operations). The main content area includes a header for the registration type, a field for the customs agent's name, and a section for 'Üyelik Bilgileri' (Membership Information). This section contains fields for ID number, address, tax identification number, and mobile phone number. A dropdown menu for 'İŞİ AÇAN FIRKA YETKİLİSİ' (Authorized Firm) is also present. A blue 'DEVAM ET' (Continue) button is at the bottom, with a link 'Zaten bir hesabınız mı var? Giriş yapın.' (Already have an account? Log in).

Kaydınız alındıktan sonra Online İşlemler Üyelik Başvurunuzu tamamlayabilmeniz için gerekli bilgiler e-posta adresinize gönderilecek. **E-postayı gelen kutunuzda göremiyorsanız önemsiz e-postalar klasörünüzü de kontrol etmeyi unutmayın.** Eğer yanlış e-posta adresi girdiysezen yeniden başvuru yapabilirsiniz. Eğer e-posta size ulaşmadıysa yönergeleri tekrar gönder butonuna tıklayabilirsiniz.



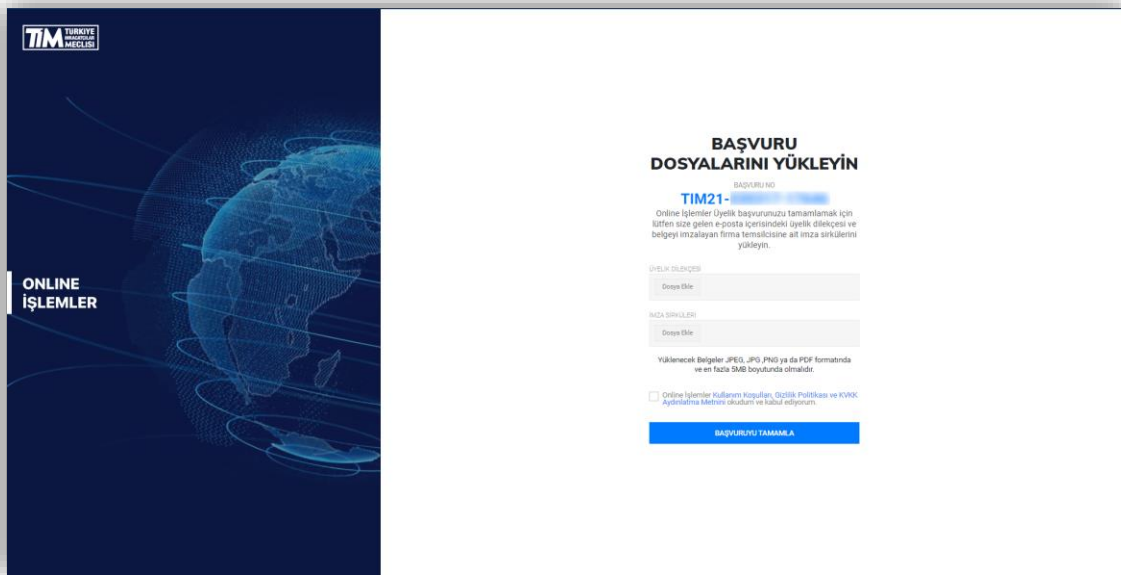
The screenshot shows the 'KAYDINIZ ALINDI' (Your registration has been received) confirmation page. The left sidebar is identical to the previous page. The main content area features an illustration of a person standing next to a large clipboard. Below the illustration, the heading 'KAYDINIZ ALINDI' is followed by a message: 'Başvuru Dosyalarınıza Yaklaşın' (Access your application files). The message explains that the user's application files have been sent to their email and that they should check their spam folder if they don't see them. A button labeled 'Yönergeler size ulaşmadı mı?' (Did the instructions not reach you?) is shown, with a sub-button 'TEKRAR GÖNDER' (RESEND). At the bottom, there is a link 'Zaten bir hesabınız mı var? Giriş yapın.' (Already have an account? Log in).



Üyelik dilekçesi alanına, mail ekinde yer alan üyelik dilekçesini firma kaşesi ile kaşeleyip firma yetkilisine imzalattıktan sonra yükleyiniz.

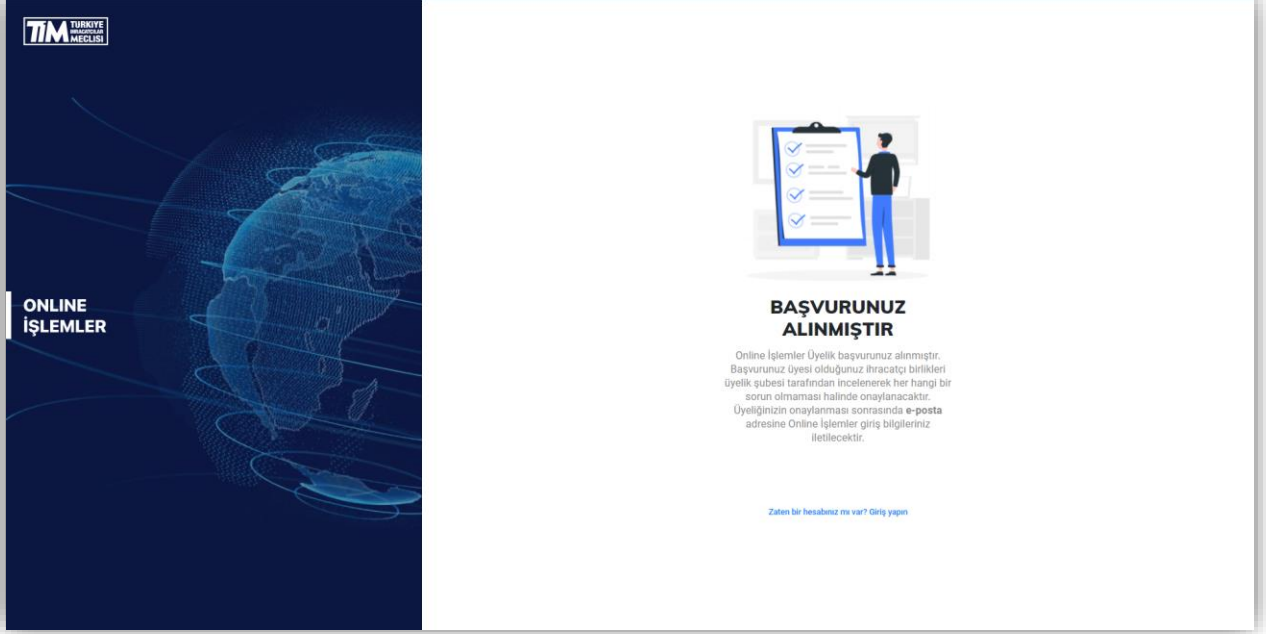
İmza sirküleri alanına, üyelik dilekçesini imzalattığınız firma yetkilisine ait imza sirkülerini yükleyin.

Yüklenecek Belgeler **JPEG, JPG, PNG** ya da **PDF** formatında ve en fazla **5MB** boyutunda olmalıdır.



7 gün içinde doldurulup gönderilmeyen başvuru talepleri sistem üzerinden silinecektir. Süresi geçen başvuru talepleriniz için yeniden Kayıt Ol akışı başlatmanız gerekmektedir.

Bu adımı tamamladıktan sonra Online İşlemler Üyelik başvurunuz alınmış olacaktır. Başvurunuz onaya gönderilen ihracatçı birlikleri üyelik şubesi tarafından incelenerek her hangi bir sorun olmaması halinde onaylanacaktır. Üyeliliğinizin onaylanması sonrasında e-posta adresine Online İşlemler giriş bilgileriniz iletilecektir.



2. Şifre Oluşturma

Üyelik başvurunuz onaylandıktan sonra gelen mailde **Şifrenizi Oluşturun** bağlantısına tıklayarak giriş şifrenizi oluşturabilir ve Online İşlemler Sistemine giriş yapabilirsiniz. Eğer gelen e-posta üzerinden 24 saat geçtiyse, <https://online.tim.org.tr/login> adresinden Şifremi Unuttum linkine tıklayarak yeni şifre oluşturabilirsiniz.



Cum 23.10.2020 10:54

TİM - Online İşlemler <onlineislemler@timexpo.net>

Online İşlemler Üyelik Talebiniz Onaylandı

To

If there are problems with how this message is displayed, click here to view it in a web browser.



ONLINE İŞLEMLER

Merhaba [Redacted],

23.10.2020 tarihinde [Redacted] SAN. TİC. A. Ş. firması adına yapmış olduğunuz üyelik başvurunuz onaylanmıştır. Aşağıdaki bağlantıyla tıklayarak giriş şifrenizi oluşturabilir ve Online İşlemler Sistemine giriş yapabilirsiniz. Bu mail yardımı ile şifreniz 24 saat içinde oluşturulmalıdır. 24 saatin sonrasında kalan işlemlerinizi için Online İşlemler giriş ekranındaki 'Şifremi Unuttum' linkinden şifre oluşturma e-postası alınmalıdır.

SİSTEM İNTERNET EXPLORER TARAYICISINI DESTEKLEMEMEKTEDİR.

ŞİFRENİZİ OLUŞTURUN

Türkiye İhracatçılar Meclisi
Diğ Ticaret Kompleksi Çobançesme Mevki Sanayi Cd. B Blok Yenibosna, İstanbul/Türkiye
www.tim.org.tr | tim@tim.org.tr | +90 212 454 04 90

ALO TİM
444 0 846



ONLINE
İŞLEMLER

GİRİŞ YAPIN

KULLANICI ADI / ÖLÇÜGECİBENİ İTİVALLİ E-POSTA ADRESİ

E-posta adresinizi girin

ŞİFRE

Şifrenizi girin

Beni Hatırla

[Şifremi unuttum](#)

GİRİŞ

ya da

KAYIT OL

e-Devlet ile Giriş

ONLINE İŞLEMLER PLATFORMU İLE
BUGÜNE KADAR

83

milyon & (örtük)
ki gncü tasarruflu
başvurudur.

TİM Online İşlemler Platformunu kullanan danışmanlar
konularınız için teşekkür ederiz

Bu site Google reCAPTCHA ile korunmaktadır.
Gizlilik Politikası | Kullanım Koşulları